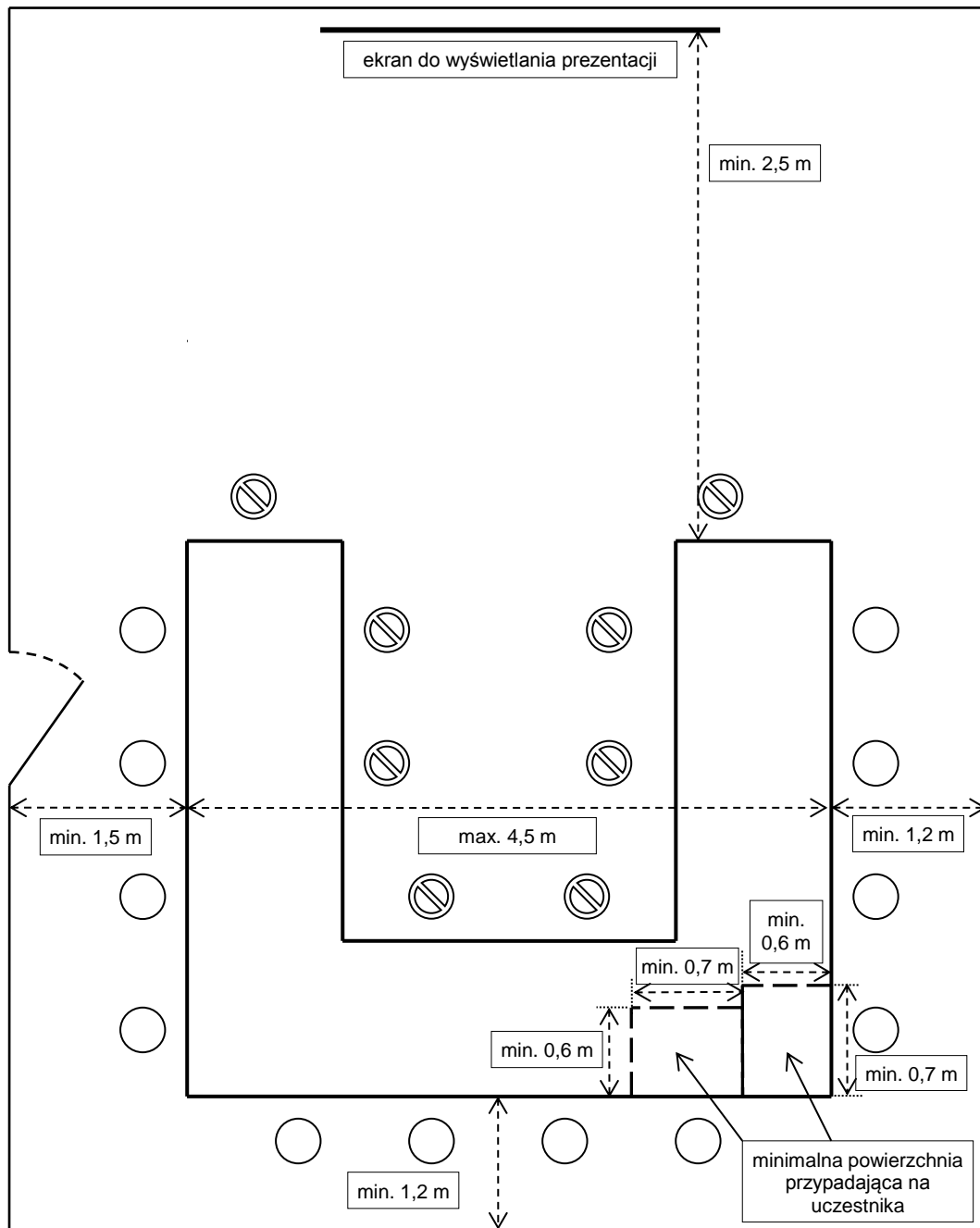


Układ sali – schematy



○ uczestnicy szkolenia

⊘ miejsca, w których nie mogą siedzieć uczestnicy szkolenia

Wyjaśnienia

- liczba miejsc przy stole została podana przykładowo

Dla Wykonawcy wiążące jest zachowanie:

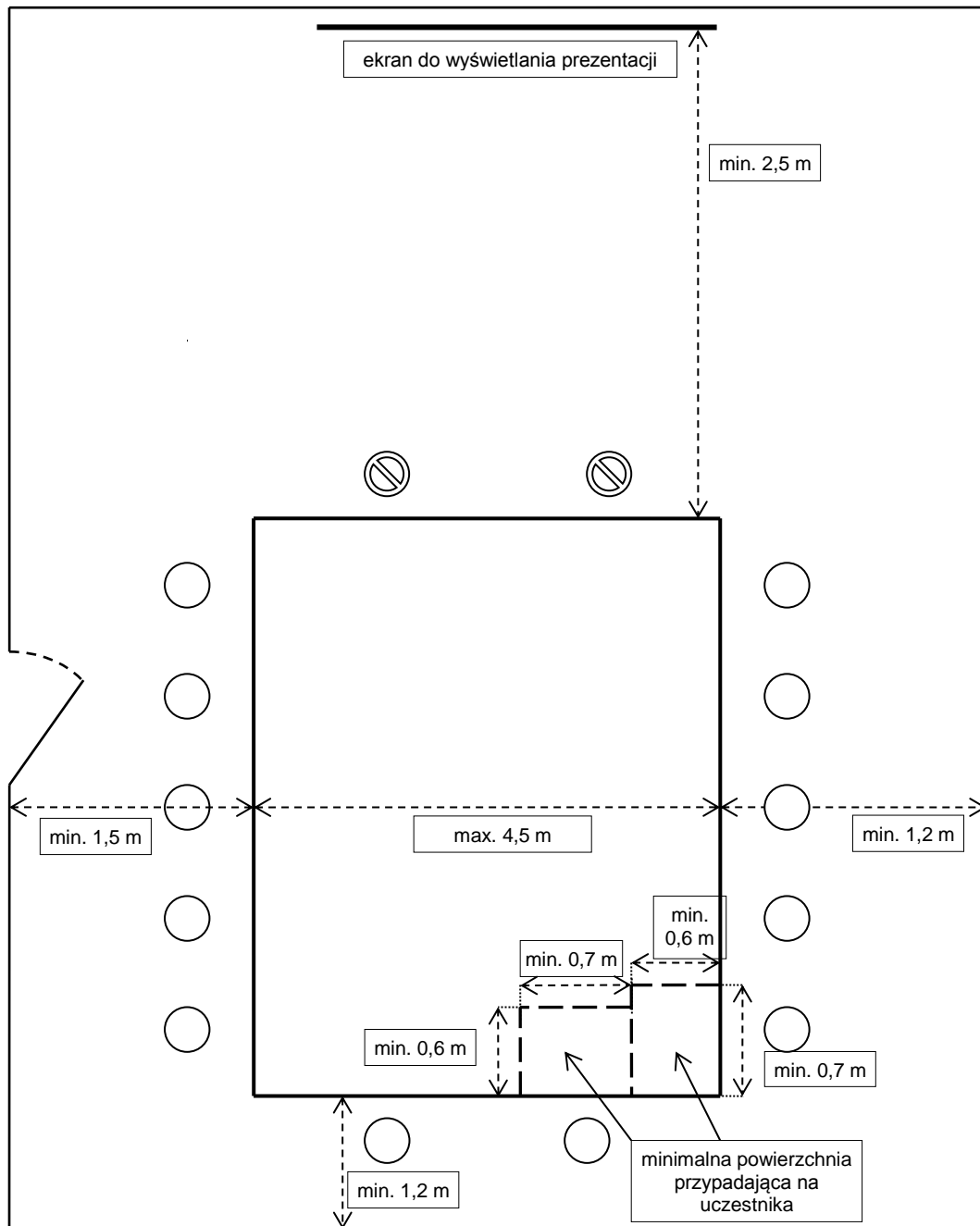
- minimalnych i maksymalnych odległości



- minimalnej powierzchni przypadająca na uczestnika (min. 0,7 szerokości i min. 0,6 m głębokości)

- zakazu miejsc w których nie mogą siedzieć uczestnicy (tyłem do ekranu i wewnątrz schematu „U”)

Dopuszczalna jest zmiana:

- umiejscowienia drzwi wejściowych



-  uczestnicy szkolenia
-  miejsca, w których nie mogą siedzieć uczestnicy szkolenia

Wyjaśnienia

- liczba miejsc przy stole została podana przykładowo
- Dla Wykonawcy wiążące jest zachowanie:
 - minimalnych i maksymalnych odległości
 - minimalnej powierzchni przypadająca na uczestnika (min. 0,7 szerokości i min. 0,6 m głębokości)
 - zakazu miejsc w których nie mogą siedzieć uczestnicy (tyłem do ekranu i wewnątrz schematu „U”)
- Dopuszczalna jest zmiana:
 - umiejscowienia drzwi wejściowych